




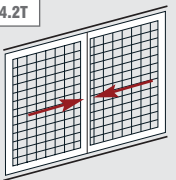



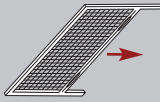

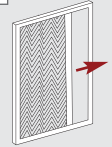

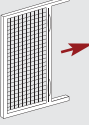



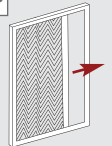
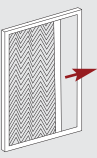
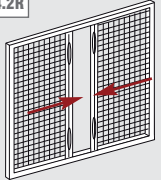


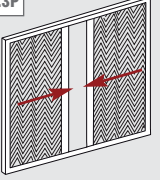
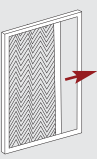
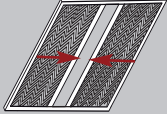


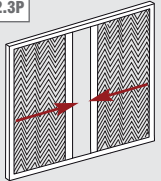
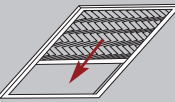

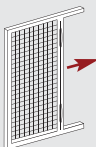
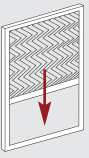

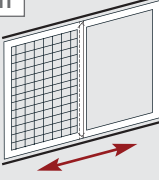



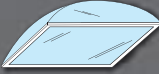




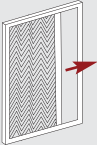




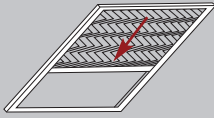
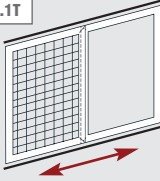
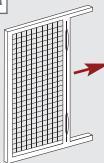
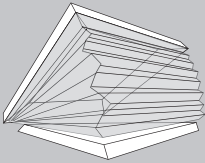
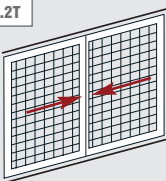
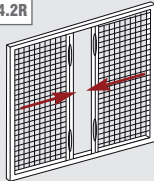

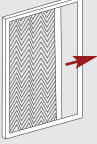
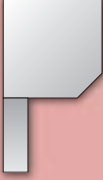


INSEKTENSCHUTZ

Verkaufspreisliste
zzgl. MwSt.

TYPENÜBERSICHT

Fenster		Dachfenster		Tür	
1.1S  Spannrahmen mit Falz	6.1R  Rollo mit selbstfallender Bürste	2.1S  Spannrahmen	6.3.1R  Dachfensterrollo mit Federstift	3.1.1T  Drehtür	4.2T  Schiebetür zweispurig
2.1S  Spannrahmen	6.2R  Rollo zur Klebe- oder Schraubmontage	2.2S  Spannrahmen mit Federstiften	6.4.1R  Querrollo einteilig	3.1.2T  Drehtür mit Haustierklappe	5.2.1P  Plissee tür einflügelig KIT
2.2S  Spannrahmen mit Federstiften	6.4.1R  Querrollo einteilig	5.2.1P  Querplissee einflügelig KIT	6.4.2R  Querrollo zweiteilig	3.2.1T  Drehtür mit Einaurahmen	5.2.2P  Plissee tür einflügelig
5.2.1P  Querplissee einflügelig KIT	6.4.2R  Querrollo zweiteilig	5.2.2P  Querplissee einflügelig	6.5R bis 16 m² ZIP-System	3.2.2T  Drehtür mit Einbaurahmen & Haustierklappe	5.2.3P  Plissee tür zweiflügelig
5.2.2P  Querplissee einflügelig		5.2.3P  Querplissee zweiflügelig		3.3T  Pendeltür einflügelig	6.1R  Rollo mit selbstfallender Bürste
5.2.3P  Querplissee zweiflügelig		5.4P  Plafondplissee		3.4T  Pendeltür zweiflügelig	6.4R  Querrollo ein- / zweiflügelig
5.4P  Plafondplissee		6.3R  Dachfensterrollo		4.1T  Schiebetür einspurig	7.1 V  Streifenvorhang (auf Anfrage)

 Lichtkuppel	 Pergola / Pavillon	 Lichtschacht
2.1S  Spannrahmen	2.1S  Spannrahmen	5.2.2P  Querplissee einflügelig
8.1L  Lichtschachtabdeckung		
2.2S  Spannrahmen mit Federstiften	2.2S  Spannrahmen mit Federstiften	6.2R  Rollo zur Klebe- oder Schraubmontage
5.4P  Plafondplissee	4.1T  Schiebetür einspurig	6.4.1R  Querrollo einteilig
5.5P  Dachkuppelplissee (auf Anfrage)	4.2T  Schiebetür zweispurig	6.4.2R  Querrollo zweiteilig
6.2R  Dachfensterrollo	5.2.1P  Querplissee einflügelig KIT	6.5R bis 16 m² ZIP-System
 <h2 style="text-align: center;">Rolladenvorbauerelemente mit Insektenschutz</h2> <p style="text-align: center;">(auf Anfrage)</p>		

Sonderformen								
	weitere Formen auf Anfrage							



Insektenschutzrollo



INHALT

Seite

		max. Abmessungen Breite x Höhe	
Insektenschutz-Spannrahmen			
1.1S	Spannrahmen mit Falz	130 x 200 cm	7
2.1S	Spannrahmen	150 x 240 cm	8
2.2S	Spannrahmen mit Federstiften	150 x 240 cm	9
Insektenschutz-Türen			
3.1.1T	Drehtür	130 x 240 cm	11
3.1.2T	Drehtür mit Haustierklappe	150 x 260 cm	12
3.2.1T	Drehtür mit Einbaurahmen	130 x 240 cm	13
3.2.1T	Drehtür mit Einbaurahmen und Haustierklappe	150 x 260 cm	14
3.3T	Pendeltür	130 x 260 cm	15
3.3T	Pendeltür zweiflügelig	260 x 260 cm	16
4.1T	Schiebetür 1-spurig mit 1 Rahmen	200 x 250 cm	17
4.2T	Schiebetür 2-spurig mit 2 Rahmen	200 x 250 cm	18
Insektenschutz-Plissees			
5.2.1P	Plisseetür 1-flügelig BASIC (Kit)	160 x 235 cm	21
5.2.2P	Plisseetür 1-flügelig MAXI	250 x 230 cm	22
5.2.3P	Plisseetür 2-flügelig	490 x 230 cm	23
5.4P	Plafond-Plissee	160 x 200 cm	24
Insektenschutz-Rollos			
6.1R	Rollo mit selbstfallender Bürste	200 x 240 cm	27
6.2R	Rollo zur Klebe- oder Schraubmontage	120 x 240 cm	28
6.3R	Rollo für Dachfenster	130 x 180 cm	29
6.4.1R	Querrollo mit Windsicherung einteilig	160 x 240 cm	30
6.4.2R	Querrollo mit Windsicherung zweiteilig	300 x 240 cm	30
6.5R	ZIP-System	400 x 600 cm	31
Lichtschachtabdeckungen			
8.1L	Lichtschachtabdeckung	200 x 130 cm	33

SPANNRAHMEN



SPANNRAHMEN MIT FALZ

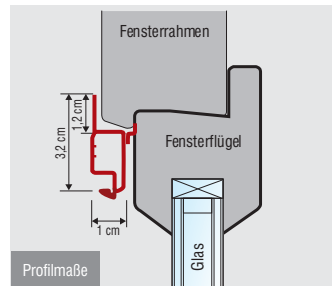
TYP 1.1S

- max. Breite:** max. 130 cm
max. Höhe: max. 200 cm
Rahmen: Aluminium stranggepresst mit PVC-Ecken
Farben: weiß (RAL 9003), braun (RAL 8017), silber (RAL 9006), weitere RAL- und Holzdekore (gegen Mehrpreis)
Gewebe: Fiberglasgewebe in grau, schwarz (Standard), Clear View-, Pollenschutz-Gewebe (gegen Mehrpreis s.u.)
Keder: UV-beständig in grau, braun, schwarz
Griffflasche: grau, schwarz
Mittelsprosse: ab 170 cm (mittig)



Bei schrägen und flächenversetzten Blendrahmen, sowie vorhandenen Rollläden.

MONTAGE MIT DREHWINKELN



Höhe cm	Breite in cm								
	50	60	70	80	90	100	110	120	130
50	40	43	45	48	48	50	55	55	58
60	43	43	45	48	50	53	55	58	60
70	45	45	48	50	53	55	58	60	63
80	48	48	50	53	55	58	60	63	65
90	48	50	53	55	55	58	63	65	68
100	50	53	55	58	58	63	65	68	70
110	55	55	58	60	63	65	68	70	73
120	55	58	60	63	65	68	70	73	75
130	58	60	63	65	68	70	73	75	78
140	60	63	65	65	70	73	75	78	80
150	63	65	68	70	73	75	78	80	83
160	65	65	70	73	73	78	80	83	85
170	78	78	80	83	88	90	93	95	98
180	80	80	83	88	90	93	95	98	100
190	83	83	88	90	93	95	98	100	103
200	85	88	90	93	95	98	103	105	108

MEHRPREISE:

Eckverbindung auf Gehrung mit Aluminiuminnenwinkel:
 Profile mit Holzdekor:
 RAL-Lackierung (nur mit Gehrungsecken möglich)

- + 16 € / Rahmen
- + 50 % / Rahmen
- + 50 % / Rahmen




Spezialgewebe

Clear View (klare Sicht) in schwarz:
 Pollenschutzgewebe (max. Größe 130 x 150 cm) :

- + 43 € / m²
- + 95 € / m²

SONDERFORMEN:



+ 198 € / Stück

Übergrößen werden auf Kundenwunsch von uns ohne Gewährleistung gefertigt.

TYP 2.1S

SPANNRAHMEN

- max. Breite:** max. 150 cm
- max. Höhe:** max. 240 cm
- Profil:** 28 x 11 mm stranggepresstes Aluminium mit verpressten Gehrungsecken
- Farben:** weiß (RAL 9016), braun (RAL 8077 ähnlich RAL 8019), silber-eloxiert (EV1) (Standard), Dekorfolien, RAL-Lackierung (gegen Mehrpreis s.u)
- Gewebe:** Fiberglasgewebe in grau, schwarz (Standard), Clear View-, Pollenschutz-, Petscreen-Gewebe (gegen Mehrpreis s.u.)
- Keder und Bürste:** in grau, schwarz (Standard)

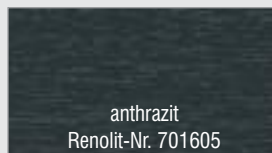
Universell einsetzbar!



MONTAGE MIT EINHÄNGEWINKELN ~~MIT MAGNETBAND~~ VERSCHRAUBBAR



Einhängewinkel in 0,7 / 0,9 / 1,1 / 1,3 / 1,5 / 1,7 / 1,9 / 2,1 cm



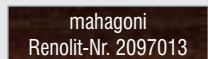
anthrazit
Renolit-Nr. 701605



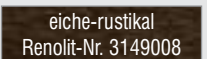
silbergrau
Renolit-Nr. 715505



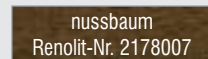
tannengrün
Renolit-Nr. 612505



mahagoni
Renolit-Nr. 2097013



eiche-rustikal
Renolit-Nr. 3149008



nussbaum
Renolit-Nr. 2178007



gold-eiche
Renolit-Nr. 2178001

Profile mit Dekorfolien: + 50 % / Rahmen

Höhe cm	Breite in cm										
	50	60	70	80	90	100	110	120	130	140	150
50	90	93	96	99	102	106	109	112	115	118	121
60	93	96	99	102	106	109	112	115	118	121	124
70	96	99	102	106	109	112	115	118	121	124	128
80	99	102	106	109	112	115	118	121	124	128	131
90	102	106	109	112	115	118	121	124	128	131	134
100	106	109	112	115	118	121	124	128	131	134	137
110	109	112	115	118	121	124	128	131	134	137	140
120	112	115	118	121	124	128	131	134	137	140	143
130	115	118	121	124	128	131	134	137	140	143	146
140	118	121	124	128	131	134	137	140	143	146	150
150	130	135	140	144	149	153	158	163	167	172	177
160	133	138	143	147	152	157	161	166	171	175	180
170	137	141	146	150	155	160	164	169	174	178	183
180	140	144	149	154	158	163	168	172	177	182	186
190	143	147	152	157	161	166	171	175	180	185	189
200	146	151	155	160	165	169	174	179	183	188	192
210	149	154	158	163	168	172	177	182	186	191	196
220	152	157	162	166	171	176	180	185	189	194	199
230	155	160	165	169	174	179	183	188	193	197	202
240	159	163	168	173	177	182	186	191	196	200	205

ab 150 cm Höhe
mit Mittelsprosse

MEHRPREISE:

Magnetband eingezogen (selbstklebendes Magnetband lose mitgeliefert): **+ 13 € / lfm.**

- Spezialgewebe**
- Clear View (klare Sicht) in schwarz: **+ 43 € / m²**
- Petscreen (Katzengitter) in schwarz: **+ 50 € / m²**
- Pollenschutzgewebe (max. Größe 130 x 150 cm): **+ 95 € / m²**

RAL-Lackierung auf Anfrage

SONDERFORMEN:



+ 198 € / Stück


weitere Formen auf Anfrage

Übergößen werden auf Kundenwunsch von uns ohne Gewährleistung gefertigt.

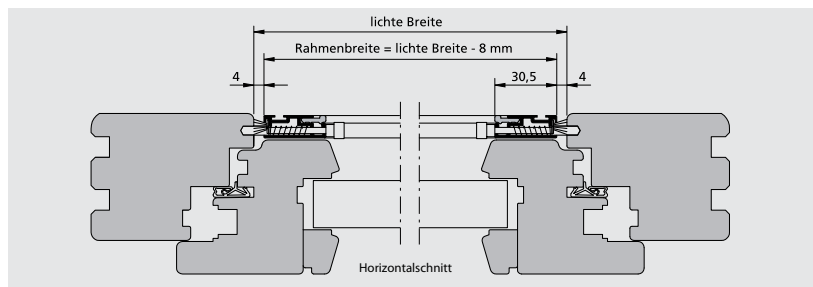
SPANNRAHMEN MIT SPANNSTIFTEN

TYP 2.2S

- max. Breite:** max. 150 cm
max. Höhe: max. 240 cm
Profil: 31 x 11 mm stranggepresstes Aluminium mit verpressten Gehrungsecken
Farben: weiß (RAL 9016), braun (RAL 8077 ähnlich RAL 8019), silber-eloxiert (EV1) (Standard), RAL-Lackierung (gegen Mehrpreis s.u.)
Gewebe: Fiberglasgewebe in grau, schwarz (Standard), Clear View-, Pollenschutz-, Petscreen-Gewebe (gegen Mehrpreis s.u.)
Keder und Bürste: in grau, schwarz (Standard)



MONTAGE MIT SPANNSTIFTEN



Höhe cm	Breite in cm										
	50	60	70	80	90	100	110	120	130	140	150
50	145	149	152	156	160	163	167	170	174	177	208
60	149	152	156	160	163	167	170	174	177	181	212
70	152	156	160	163	167	170	174	177	181	184	215
80	156	160	163	167	170	174	177	181	184	188	219
90	160	163	167	170	174	177	181	184	188	191	222
100	163	167	170	174	177	181	184	188	191	195	226
110	167	170	174	177	181	184	188	191	195	198	229
120	170	174	177	181	184	188	191	195	198	202	233
130	174	177	181	184	188	191	195	198	202	205	236
140	177	181	184	188	191	195	198	202	205	209	240
150	191	196	201	207	212	217	222	228	233	238	243
160	194	200	205	210	215	221	226	231	236	242	247
170	198	203	208	214	219	224	229	235	240	245	250
180	201	207	212	217	222	228	233	238	243	249	254
190	205	210	215	221	226	231	236	242	247	252	257
200	208	214	219	224	229	235	240	245	250	256	261
210	212	217	222	228	233	238	243	249	254	259	264
220	215	221	226	231	236	242	247	252	257	263	268
230	219	224	229	235	240	245	250	256	261	266	271
240	222	228	233	238	243	249	254	259	264	270	275

ab 150 cm Höhe
mit Mittelsprosse

MEHRPREISE:

Spezialgewebe

Clear View (klare Sicht) in schwarz: + 43 € / m²

Petscreen (Katzengitter) in schwarz: + 50 € / m²

Pollenschutzgewebe (max. Größe 130 x 150 cm) : + 95 € / m²

RAL-Lackierung auf Anfrage

Übergrößen werden auf Kundenwunsch von uns ohne Gewährleistung gefertigt.

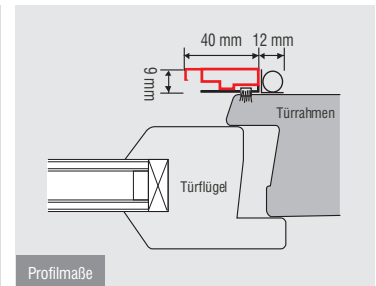

INSEKTENSCHUTZ-TÜREN



max. Breite: 130 cm
max. Höhe: 240 cm
Profil: Aluminium, stranggepresst, mit Dichtungsbürste, in grau, schwarz weiß (RAL 9003), braun (RAL 8017), silber (RAL 9006) (Standard)
Farben: weitere RAL- und Holzdekore (gegen Mehrpreis s.u.)
Gewebe: Fiberglasgewebe in grau, schwarz (Standard), (weitere gegen Mehrpreis s.u.)
Keder: UV-beständig in weiß, braun
Griff: silber
Mittelsprosse: zur Stabilisation des Gewebes (kein Flattern), Standardhöhe 100 cm von unten
Trittschutz: Höhe 19,2 cm
Scharnier: Alu-Scharnier in weiß, braun (Standard)
 Selbstschließer in weiß, braun (gegen Mehrpreis)



DETAILS:



Höhe cm	Breite in cm								
	50	60	70	80	90	100	110	120	130
50	153	160	170	178	185	193	200	208	215
60	158	165	175	183	188	198	205	213	220
70	163	170	178	185	193	203	210	218	225
80	168	175	183	190	198	208	215	223	230
90	173	180	185	195	203	210	220	228	235
100	175	185	190	200	208	215	225	233	240
110	180	188	195	205	213	220	230	238	245
120	185	193	200	208	218	225	235	243	250
130	188	198	205	213	223	230	240	248	255
140	193	200	210	218	228	235	245	253	260
150	198	205	215	223	233	240	250	258	268
160	203	210	218	228	235	245	255	263	273
170	208	215	223	233	240	250	258	268	278
180	210	220	228	238	245	255	263	273	283
190	215	225	233	243	250	260	268	278	288
200	220	230	238	248	255	265	273	283	293
210	225	233	243	253	260	270	278	288	298
220	230	238	248	258	265	275	283	293	303
230	235	243	253	260	270	280	288	298	308
240	240	248	258	265	275	285	293	303	310

MEHRPREISE:

RAL-Lackierung: **+ 50 % / Rahmen**
 Holzdekorfolien: **+ 50 % / Rahmen**
 Selbstschließer: **+ 15 € / Rahmen**

Clear View-Gewebe (klare Sicht): **+ 43 € / m²**
 Petscreen-Gewebe (Katzensgitter): **+ 50 € / m²**
 Pollenschutzgewebe (max. Größe 130 x 150 cm): **+ 95 € / m²**

TYP 3.1.2T

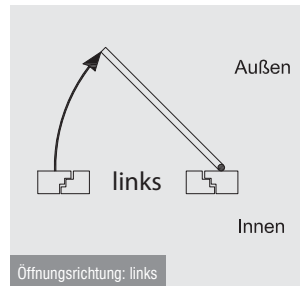
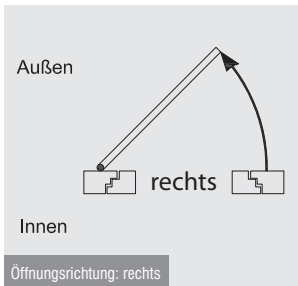

DREHTÜR MIT HAUSTIERKLAPPE

max. Breite: 150 cm
max. Höhe: 260 cm
Profil: Aluminium, stranggepresst, mit Dichtungsbürste, in grau, schwarz
 optional: Bürstendichtung unten in 3,0 / 0,5 / 0,7 / 0,9 / 1,2 / 1,5 / 2 cm
Farben: verkehrsweiß (RAL 9016), anthrazitgrau (7016), ockerbraun (8001),
 schwarzbraun (8077), sepiabraun (RAL 8014), silber eloxiert (EV1), grau
 (DB 703), bronze matt (ähnl. C33) (Standard),
 weitere RAL-Töne (gegen Mehrpreis)
Gewebe: Fiberglasgewebe in grau, schwarz (Standard),
 (weitere gegen Mehrpreis s.u.)
Keder: schwarz, grau
Mittelsprosse: 100 cm von unten



Haustierklappe in zwei Größen s.u. (ohne Mehrpreis)

DETAILS:



Höhe cm	Breite in cm										
	50	60	70	80	90	100	110	120	130	140	150
50	-	-	-	-	-	-	728	728	728	728	728
60	-	-	-	-	728	728	728	728	728	728	728
70	-	-	-	728	728	728	728	728	728	728	753
80	-	-	728	728	728	728	728	728	728	753	753
90	-	728	728	728	728	728	728	728	753	753	753
100	-	728	728	728	728	728	728	753	753	753	753
110	728	728	728	728	728	753	753	753	753	778	778
120	728	728	728	728	753	753	753	753	778	778	778
130	728	728	728	753	753	753	753	778	778	778	778
140	728	728	728	753	753	753	778	778	778	778	803
150	728	728	753	753	753	753	778	778	778	803	803
160	728	728	753	753	753	778	778	778	803	803	803
170	728	753	753	753	778	778	778	803	803	803	828
180	728	753	753	753	778	778	778	803	803	828	828
190	728	753	753	778	778	778	803	803	803	828	828
200	728	753	753	778	778	778	803	803	828	828	828
210	753	753	753	778	778	803	803	828	828	828	-
220	753	753	778	778	778	803	803	828	828	-	-
230	753	753	778	778	803	803	828	828	828	-	-
240	753	753	778	778	803	803	828	828	-	-	-
250	753	753	778	778	803	803	828	828	-	-	-
260	753	778	778	803	803	828	828	-	-	-	-

MEHRPREISE:

RAL-Lackierung: **+ 203 € / Auftrag**

Haustierklappe klein in weiß oder braun (23 x 25 cm) (ohne Mehrpreis)

Haustierklappe groß in weiß oder braun (36 x 44 cm) (ohne Mehrpreis)

Edelstahlgewebe: **+ 43 € / m²**

Petscreen-Gewebe (Katzengitter): **+ 50 € / m²**

Durchblickgewebe mit Pollenschutzfunktion: **+ 95 € / m²**

Übergrößen werden auf Kundenwunsch von uns ohne Gewährleistung gefertigt.



DREHTÜR MIT EINBAURAHMEN

TYP 3.2.1T

max. Breite:	130 cm
max. Höhe:	240 cm
Profil:	Aluminium, stranggepresst, mit Dichtungsbürste, in grau, schwarz
Farben:	weiß (RAL 9003), braun (RAL 8017), silber (RAL 9006) (Standard) weitere RAL- und Holzdekore (gegen Mehrpreis)
Gewebe:	Fiberglasgewebe in grau, schwarz (Standard), (weitere gegen Mehrpreis s.u.)
Keder:	UV-beständig in weiß, braun
Mittelsprosse:	zur Stabilisation des Gewebes (kein Flattern), Standardhöhe 100 cm von unten
Trittschutz:	Höhe 19,2 cm
Scharnier:	Alu-Scharnier weiß, braun (Standard) Selbstschließer in weiß, braun (gegen Mehrpreis)



DETAILS:



Höhe cm	Breite in cm								
	50	60	70	80	90	100	110	120	130
50	220	228	235	245	253	263	270	280	288
60	225	235	243	250	260	268	278	285	295
70	233	240	250	258	265	275	283	293	300
80	238	248	255	265	273	283	290	298	308
90	245	253	263	270	280	288	298	305	313
100	250	260	268	278	285	295	303	310	320
110	258	265	275	283	293	300	310	318	328
120	263	273	280	290	298	308	315	325	333
130	270	278	288	295	305	313	323	330	340
140	275	285	293	303	310	320	328	338	348
150	283	290	300	308	318	325	335	345	353
160	288	298	305	315	323	333	343	350	360
170	295	303	313	320	330	340	348	358	365
180	300	310	318	328	338	345	355	363	373
190	308	315	325	333	343	353	360	370	380
200	313	323	330	340	350	358	368	378	385
210	320	328	338	348	355	365	375	383	393
220	325	335	343	353	363	373	380	390	400
230	333	340	350	360	368	378	388	398	405
240	338	348	358	365	375	385	393	403	413

MEHRPREISE:

RAL-Lackierung:	+ 50 % / Rahmen
Holzdekorfolien:	+ 50 % / Rahmen
Selbstschließer:	+ 15 € / Rahmen

Clear View-Gewebe (klare Sicht):	+ 43 € / m²
Petscreen-Gewebe (Katzensgitter):	+ 50 € / m²
Pollenschutzgewebe (max. Größe 130 x 150 cm):	+ 95 € / m²

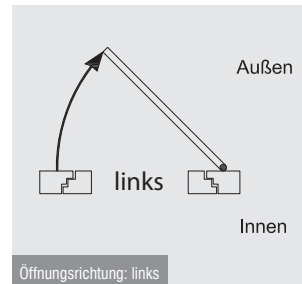
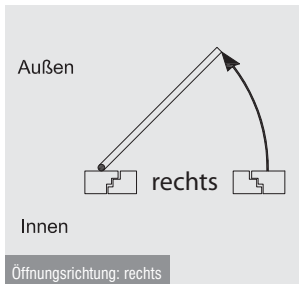

TYP 3.2.2T DREHTÜR MIT EINBAURAHMEN UND HAUSTIERKLAPPE

max. Breite: 150 cm
max. Höhe: 260 cm
Profil: Aluminium, stranggepresst, mit Dichtungsbürste, in grau, schwarz
 optional: Bürstendichtung unten in 3,0 / 0,5 / 0,7 / 0,9 / 1,2 / 1,5 / 2 cm
Farben: verkehrsweiß (RAL 9016), anthrazitgrau (7016), ockerbraun (8001),
 schwarzbraun (8077), sepiabraun (RAL 8014), silber eloxiert (EV1), grau
 (DB 703), bronze matt (ähnl. C33) (Standard),
 weitere RAL-Töne (gegen Mehrpreis)
Gewebe: Fiberglasgewebe in grau, schwarz (Standard),
 (weitere gegen Mehrpreis s.u.)
Keder: schwarz, grau
Mittelsprosse: 100 cm von unten



Haustierklappe in zwei Größen s.u. (ohne Aufpreis)

DETAILS:



Höhe cm	Breite in cm										
	50	60	70	80	90	100	110	120	130	140	150
50	-	-	-	-	-	-	833	833	833	833	833
60	-	-	-	-	833	833	833	833	833	833	833
70	-	-	-	833	833	833	833	833	833	833	858
80	-	-	833	833	833	833	833	833	833	858	858
90	-	833	833	833	833	833	833	833	858	858	858
100	-	833	833	833	833	833	833	858	858	858	858
110	833	833	833	833	833	858	858	858	858	883	883
120	833	833	833	833	858	858	858	858	883	883	883
130	833	833	833	858	858	858	858	883	883	883	883
140	833	833	833	858	858	858	883	883	883	883	908
150	833	833	858	858	858	858	883	883	883	908	908
160	833	833	858	858	858	883	883	883	908	908	908
170	833	858	858	858	883	883	883	908	908	908	933
180	833	858	858	858	883	883	883	908	908	933	933
190	833	858	858	883	883	883	908	908	908	933	933
200	833	858	858	883	883	883	908	908	933	933	933
210	858	858	858	883	883	908	908	933	933	933	-
220	858	858	883	883	883	908	908	933	933	-	-
230	858	858	883	883	908	908	933	933	933	-	-
240	858	858	883	883	908	908	933	933	-	-	-
250	858	858	883	883	908	908	933	933	-	-	-
260	858	883	883	908	908	933	933	-	-	-	-

MEHRPREISE:

RAL-Lackierung: **+ 203 € / Auftrag**

Edelstahlgewebe: **+ 43 € / m²**

Haustierklappe klein in weiß oder braun (23 x 25 cm) (ohne Mehrpreis)

Petscreen-Gewebe (Katzengitter): **+ 50 € / m²**

Haustierklappe groß in weiß oder braun (36 x 44 cm) (ohne Mehrpreis)

Durchblickgewebe mit Pollenschutzfunktion: **+ 95 € / m²**

Übergößen werden auf Kundenwunsch von uns ohne Gewährleistung gefertigt.

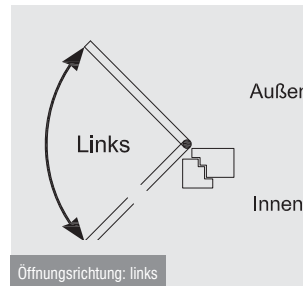
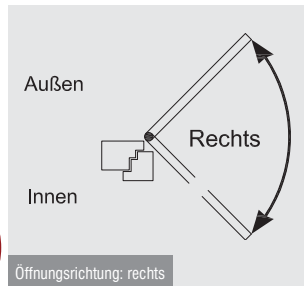

PENDELTÜR

TYP 3.3T

max. Breite: 130 cm
max. Höhe: 260 cm
Profil: Aluminium, stranggepresst, umlaufende Dichtungsbürste, in schwarz verkehrsweiß (RAL 9016), anthrazitgrau (7016), ockerbraun (8001), schwarzbraun (8077), sepiabraun (RAL 8014), silber eloxiert (EV1), grau (DB 703), bronze matt (ähnl. C33), weitere RAL-Töne (gegen Mehrpreis)
Farben:
Gewebe: Fiberglasgewebe in grau, schwarz (Standard), (weitere gegen Mehrpreis s.u.)
Keder: grau, schwarz
Mittelsprosse: 100 cm von unten



DETAILS:



Höhe cm	Breite in cm								
	50	60	70	80	90	100	110	120	130
50	-	-	-	-	-	-	640	640	640
60	-	-	-	-	640	640	640	640	640
70	-	-	-	640	640	640	640	640	640
80	-	-	640	640	640	640	640	640	665
90	-	640	640	640	640	640	640	665	665
100	-	640	640	640	640	640	665	665	665
110	640	640	640	640	640	665	665	665	665
120	640	640	640	640	665	665	665	665	690
130	640	640	640	665	665	665	665	690	690
140	640	640	640	665	665	665	690	690	690
150	640	640	665	665	665	665	690	690	690
160	640	640	665	665	665	690	690	690	715
170	640	665	665	665	690	690	690	715	715
180	640	665	665	665	690	690	690	715	715
190	640	665	665	690	690	690	715	715	715
200	640	665	665	690	690	690	715	715	740
210	665	665	665	690	690	715	715	740	740
220	665	665	690	690	690	715	715	740	740
230	665	665	690	690	690	715	740	740	740
240	665	665	690	690	715	715	740	740	-
250	665	665	690	690	715	715	740	740	-
260	665	690	690	715	715	740	740	-	-

MEHRPREISE:

RAL-Lackierung: **+ 203 € / Auftrag**
 Haustierklappe klein in weiß oder braun (23 x 25 cm): **+ 230 € / Stück**
 Haustierklappe groß in weiß oder braun (36 x 44 cm): **+ 280 € / Stück**

Clear View-Gewebe (klare Sicht, Edelstahlgewebe): **+ 73 € / m²**
 Petscreen-Gewebe (Katzengitter): **+ 73 € / m²**
 Pollenschutzgewebe: **+ 150 € / m²**

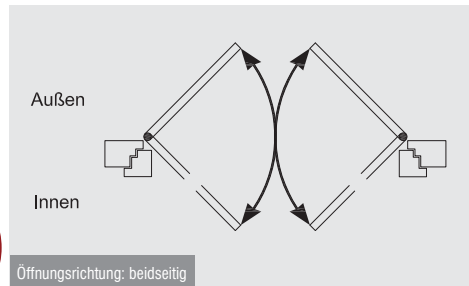

TYP 3.4T

PENDELTÜR ZWEIFLÜGELIG

- max. Breite:** 260 cm
- max. Höhe:** 260 cm
- Profil:** Aluminium, stranggepresst, umlaufende Dichtungsbürste, grau, schwarz
- Farben:** verkehrsweiß (RAL 9016), anthrazitgrau (7016), ockerbraun (8001), schwarzbraun (8077), sepiabraun (RAL 8014), silber eloxiert (EV1), grau (DB 703), bronze matt (ähnl. C33) (Standard), weitere RAL-Töne (gegen Mehrpreis)
- Gewebe:** Fiberglasgewebe in grau, schwarz (Standard), (weitere gegen Mehrpreis s.u.)
- Keder:** grau, schwarz
- Mittelsprosse:** Standardhöhe 100 cm von unten



DETAILS:



Höhe cm	Breite in cm																
	100	110	120	130	140	150	160	170	180	190	200	210	220	230	240	250	260
50	-	1045	1045	1045	1045	1045	1045	1045	1045	1045	1045	1070	1070	1070	1070	1070	1070
60	1045	1045	1045	1045	1045	1045	1045	1070	1070	1070	1070	1070	1070	1095	1095	1095	1095
70	1045	1045	1045	1045	1045	1070	1070	1070	1070	1070	1070	1070	1070	1095	1095	1095	1095
80	1045	1045	1045	1070	1070	1070	1070	1070	1070	1095	1095	1095	1095	1095	1095	1095	1120
90	1045	1045	1070	1070	1070	1070	1070	1095	1095	1095	1095	1095	1095	1120	1120	1120	1120
100	1045	1070	1070	1070	1070	1070	1095	1095	1095	1095	1095	1120	1120	1120	1120	1120	1145
110	1070	1070	1070	1070	1095	1095	1095	1095	1095	1120	1120	1120	1120	1145	1145	1145	1145
120	1070	1070	1070	1095	1095	1095	1095	1120	1120	1120	1120	1145	1145	1145	1145	1145	-
130	1070	1070	1095	1095	1095	1095	1120	1120	1120	1120	1145	1145	1145	1145	-	-	-
140	1070	1095	1095	1095	1095	1120	1120	1120	1120	1145	1145	1145	1145	-	-	-	-
150	1070	1095	1095	1095	1120	1120	1120	1145	1145	1145	1145	1145	-	-	-	-	-
160	1095	1095	1095	1120	1120	1120	1145	1145	1145	-	-	-	-	-	-	-	-
170	1095	1095	1120	1120	1120	1145	1145	1145	-	-	-	-	-	-	-	-	-
180	1095	1095	1120	1120	1145	1145	1145	-	-	-	-	-	-	-	-	-	-
190	1095	1120	1120	1120	1145	1145	-	-	-	-	-	-	-	-	-	-	-
200	1095	1120	1120	1145	1145	1145	-	-	-	-	-	-	-	-	-	-	-
210	1120	1120	1145	1145	1145	-	-	-	-	-	-	-	-	-	-	-	-
220	1120	1120	1145	1145	-	-	-	-	-	-	-	-	-	-	-	-	-
230	1120	1145	1145	1145	-	-	-	-	-	-	-	-	-	-	-	-	-
240	1120	1145	1145	-	-	-	-	-	-	-	-	-	-	-	-	-	-
250	1120	1145	1145	-	-	-	-	-	-	-	-	-	-	-	-	-	-
260	1145	1145	-	-	-	-	-	-	-	-	-	-	-	-	-	-	-

MEHRPREISE:

- RAL-Lackierung: **+ 203 € / Auftrag**
- Haustierklappe klein in weiß oder braun (23 x 25 cm): **+ 230 € / Stück**
- Haustierklappe groß in weiß oder braun (36 x 44 cm): **+ 280 € / Stück**

- Clear View-Gewebe (klare Sicht, Edelstahlgewebe): **+ 73 € / m²**
- Petscreen-Gewebe (Katzengitter): **+ 73 € / m²**
- Pollenschutzgewebe: **+ 150 € / m²**

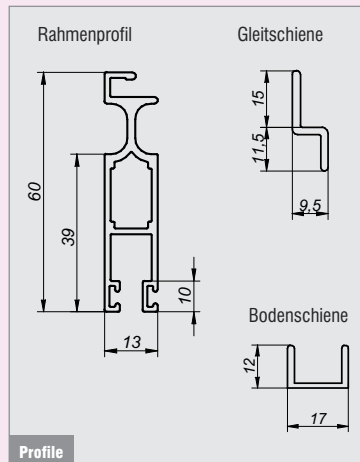
Übergrößen werden auf Kundenwunsch von uns ohne Gewährleistung gefertigt.

Preis gilt für **1-spurige** Anlage mit **1 Rahmen**

SCHIEBETÜR

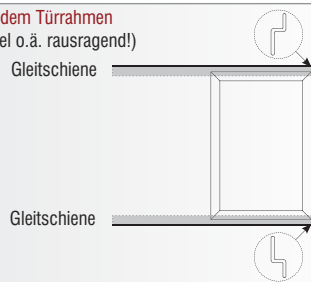
TYP 4.1T

max. Breite: 200 cm
max. Höhe: 250 cm
Profil: Aluminium, stranggepresst
Farben: weiß (RAL 9016), braun (RAL 8019) (Standard), Holzdekore: goldeiche, nuss, RAL-Töne (gegen Mehrpreis)
Gewebe: Fiberglasgewebe in grau, schwarz (Standard), (weitere gegen Mehrpreis s.u.)
Keder: UV-beständig in grau, braun, schwarz

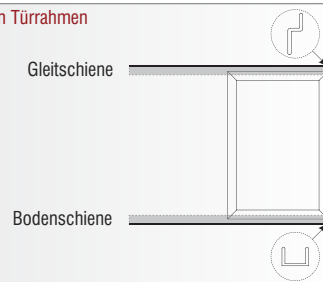


TYPEN:

Montage direkt auf dem Türrahmen
 (kein Wetterschenkel o.ä. rausragend!)



Montage direkt auf dem Türrahmen



Höhe cm	Breite in cm										
	100	110	120	130	140	150	160	170	180	190	200
100	246	254	261	271	281	293	303	313	325	335	345
110	254	261	271	278	291	301	310	323	333	345	355
120	261	271	278	288	298	308	320	330	343	353	365
130	271	278	288	296	306	318	328	340	353	362	375
140	278	288	296	306	315	325	338	350	360	372	385
150	288	296	306	313	323	335	345	357	370	382	395
160	296	306	313	323	330	343	355	367	380	392	402
170	303	313	320	330	340	353	362	375	387	400	412
180	310	320	330	338	348	360	372	385	397	409	422
190	320	328	338	348	355	367	382	395	407	419	432
200	328	338	348	355	365	377	390	402	414	427	442
210	335	345	355	365	372	385	400	412	424	437	449
220	345	355	365	372	380	395	407	419	434	447	459
230	353	362	372	382	390	402	414	429	442	456	469
240	362	372	380	390	397	409	424	437	452	464	479
250	370	380	390	400	405	419	432	447	461	474	489

MEHRPREISE:

Holzdekor: **+ 50 % / Rahmen**
 RAL-Lackierung **+ 50 % / Rahmen**
 Verlängerung oberer und unterer Laufschiene: **15 € / lfm**

Clear View-Gewebe (klare Sicht, Edelstahlgewebe): **+ 43 € / m²**
 Petscreen-Gewebe (Katzensgitter): **+ 50 € / m²**
 Pollenschutzgewebe: **+ 95 € / m²**

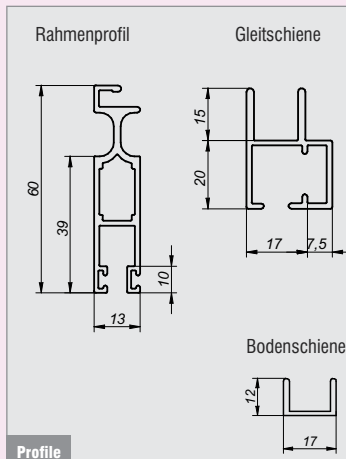
Übergrößen werden auf Kundenwunsch von uns ohne Gewährleistung gefertigt.

TYP 4.2T

SCHIEBETÜR

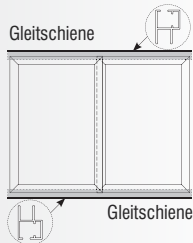
Preis gilt für **2-spurige** Anlage mit **2 Rahmen**

max. Breite: 200 cm
max. Höhe: 250 cm
Profil: Aluminium, stranggepresst
Farben: weiß (RAL 9016), braun (RAL 8019) (Standard)
 Holzdekore: goldeiche, nuss, RAL-Töne (gegen Mehrpreis)
Gewebe: Fiberglasgewebe in grau, schwarz (Standard), (weitere gegen Mehrpreis s.u.)
Keder: UV-beständig in grau, braun, schwarz bei Typ 4.2.2 und 4.2.3 möglich (gegen Mehrpreis)
Zarge:



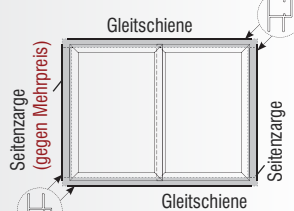
TYPEN:

Montage: auf dem Rahmen



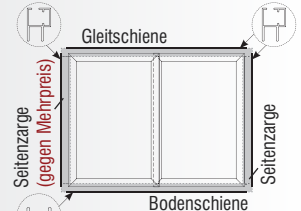
Typ 4.2.1T
ohne Zarge

Montage: in die Laibung / auf die Laibung



Typ 4.2.2T
mit umlaufender Zarge + 10 %

Montage: in die Laibung



Typ 4.2.3T
mit Bodenschiene und umlaufender Zarge + 10 %

Höhe cm	Breite in cm										
	100	110	120	130	140	150	160	170	180	190	200
100	481	496	511	531	551	575	595	615	640	659	679
110	496	511	531	546	570	590	610	635	654	679	699
120	511	531	546	565	585	605	630	650	674	694	719
130	531	546	565	580	600	625	645	669	694	714	739
140	546	565	580	600	620	640	664	689	709	734	758
150	565	580	600	615	635	659	679	704	729	753	778
160	580	600	615	635	650	674	699	724	749	773	793
170	595	615	630	650	669	694	714	739	763	788	813
180	610	630	650	664	684	709	734	758	783	808	833
190	630	645	664	684	699	724	753	778	803	828	852
200	645	664	684	699	719	744	768	793	818	843	872
210	659	679	699	719	734	758	788	813	838	862	887
220	679	699	719	734	749	778	803	828	857	882	907
230	694	714	734	753	768	793	818	848	872	902	927
240	714	734	749	768	783	808	838	862	892	917	947
250	729	749	768	788	798	828	852	882	912	937	966

MEHRPREISE:

Verlängerung oberer und unterer Laufschiene: **15 € / lfm.**
 Seitenzarge (links und rechts): **+ 10 % / Rahmen**
 Holzdekor: **+ 50 % / Rahmen**
 RAL-Lackierung: **+ 50 % / Rahmen**

Clear View-Gewebe (klare Sicht, Edelstahlgewebe): **+ 34 € / m²**
 Petscreen-Gewebe (Katzengitter): **+ 50 € / m²**
 Pollenschutzgewebe: **+ 95 € / m²**

Übergroßen werden auf Kundenwunsch von uns ohne Gewährleistung gefertigt.




INSEKTENSCHUTZ-PLISSEES



PLISSEETÜR 1-FLÜGELIG

TYP 5.2.1P

- max. Breite:** 140 cm
- max. Höhe:** 240 cm
- Profil:** Aluminium, stranggepresst,
- Farben:** weiß, braun, anthrazit
- Gewebe:** Fiberglasgewebe in schwarz
(abwaschbar bis max. 30° C,
formstabil gegen leichte Stöße)
- Montage:** in die Laibung, auf die Laibung
- Bodenschiene:** wird geklebt und enthält
Wasserablaufschlitze



einfache Demontage (z.B. im Winter)

PREISE:

Bausatz unkonfektioniert
(kürzbar bis max. 25 cm in Breite und Höhe)

Höhe cm	Breite in cm		
	90	115	140
190	416	455	500
215	444	489	534
240	444	489	534

PREISE:

Bausatz auf Maß konfektioniert

Höhe cm	Breite in cm		
	90	115	140
190	480	522	570
215	510	558	607
240	510	558	607

DETAILS:



barrierefrei:

**flache Bodenschiene
nur 0,8 cm**

TYP 5.2.2P

PLISSEETÜR 1-FLÜGELIG

max. Breite: 250 cm
max. Höhe: 230 cm
Profil: Aluminium, stranggepresst, mit Dichtungsbürste in schwarz

Farben: verkehrsweiß (RAL 9016), anthrazitgrau (7016), ockerbraun (8001), schwarzbraun (8077), sepia-braun (RAL 8014), silber eloxiert (EV1), grau (DB 703), bronze matt (ähnl. C33), weitere RAL-Töne gegen Mehrpreis

Gewebe: Fiberglasgewebe in schwarz (schwer entflammbar, abwaschbar bis max. 30° C, formstabil gegen leichte Stöße)

Montage: in die Laibung, auf die Laibung

- keine Verkantung
- stufenlose Positionierung



DETAILS:



Höhe cm	Breite in cm																				
	50	60	70	80	90	100	110	120	130	140	150	160	170	180	190	200	210	220	230	240	250
50	-	-	-	-	-	-	703	703	703	703	703	703	703	703	703	703	740	740	740	740	740
60	-	-	-	-	703	703	703	703	703	703	703	703	740	740	740	740	740	740	740	740	740
70	-	-	-	703	703	703	703	703	703	703	740	740	740	740	740	740	740	778	778	778	778
80	-	-	703	703	703	703	703	703	740	740	740	740	740	740	778	778	778	778	778	778	778
90	-	703	703	703	703	703	703	740	740	740	740	740	778	778	778	778	778	778	815	815	815
100	-	703	703	703	703	703	740	740	740	740	778	778	778	778	778	778	815	815	815	815	815
110	703	703	703	703	703	740	740	740	740	778	778	778	778	778	815	815	815	815	853	853	853
120	703	703	703	703	740	740	740	740	778	778	778	778	815	815	815	815	853	853	853	853	853
130	703	703	703	740	740	740	740	778	778	778	778	815	815	815	815	853	853	853	853	890	890
140	703	703	703	740	740	740	778	778	778	778	815	815	815	853	853	853	853	890	890	890	890
150	703	703	740	740	740	740	778	778	778	815	815	815	853	853	853	853	890	890	890	928	928
160	703	703	740	740	740	778	778	778	815	815	815	853	853	853	890	890	890	928	928	928	928
170	703	740	740	740	778	778	778	815	815	815	853	853	853	890	890	890	928	928	928	928	953
180	703	740	740	740	778	778	778	815	815	853	853	853	890	890	890	928	928	928	953	953	953
190	703	740	740	778	778	778	815	815	815	853	853	890	890	890	928	928	928	953	953	978	978
200	703	740	740	778	778	778	815	815	853	853	853	890	890	928	928	928	953	953	978	978	978
210	740	740	740	778	778	815	815	853	853	853	890	890	928	928	928	953	953	978	978	1003	1003
220	740	740	778	778	778	815	815	853	853	890	890	928	928	928	953	953	978	978	1003	1003	1003
230	740	740	778	778	815	815	853	853	853	890	890	928	928	953	953	978	978	1003	1003	1028	1028

MEHRPREISE:

RAL-Lackierung: **+ 203 € / Auftrag**

Übergößen werden auf Kundenwunsch von uns ohne Gewährleistung gefertigt.

PLISSEETÜR 2-FLÜGELIG

TYP 5.2.3P

max. Breite: 490 cm

max. Höhe: 230 cm

Profil: Aluminium, stranggepresst, mit Dichtungsbürste in schwarz

Farben: verkehrsweiß (RAL 9016), anthrazitgrau (7016), ockerbraun (8001), schwarzbraun (8077), sepia-braun (RAL 8014), silber eloxiert (EV1), grau (DB 703), bronze matt (ähnl. C33), weitere RAL-Töne gegen Mehrpreis

Gewebe: Fiberglasgewebe in schwarz (schwer entflammbar, abwaschbar bis max. 30°C, formstabil gegen leichte Stöße)

Montage: in die Laibung, auf die Laibung

- keine Verkantung
- stufenlose Positionierung
- auch unsymmetrisch



Höhe cm	Breite in cm																			
	100	110	120	130	140	150	160	170	180	190	200	210	220	230	240	250	260	270	280	290
50	-	1253	1253	1253	1253	1253	1253	1253	1253	1253	1253	1290	1290	1290	1290	1290	1290	1290	1290	1290
60	1253	1253	1253	1253	1253	1253	1253	1290	1290	1290	1290	1290	1290	1290	1290	1290	1328	1328	1328	1328
70	1253	1253	1253	1253	1253	1290	1290	1290	1290	1290	1290	1290	1328	1328	1328	1328	1328	1328	1328	1328
80	1253	1253	1253	1290	1290	1290	1290	1290	1290	1290	1290	1328	1328	1328	1328	1328	1328	1365	1365	1365
90	1253	1253	1290	1290	1290	1290	1290	1290	1328	1328	1328	1328	1328	1328	1328	1365	1365	1365	1365	1365
100	1253	1290	1290	1290	1290	1290	1290	1328	1328	1328	1328	1328	1328	1328	1328	1365	1365	1365	1403	1403
110	1290	1290	1290	1290	1328	1328	1328	1328	1328	1365	1365	1365	1365	1403	1403	1403	1403	1403	1403	1440
120	1290	1290	1290	1328	1328	1328	1328	1328	1365	1365	1365	1403	1403	1403	1403	1403	1440	1440	1440	1440
130	1290	1290	1328	1328	1328	1328	1365	1365	1365	1365	1403	1403	1403	1403	1440	1440	1440	1478	1478	1478
140	1290	1328	1328	1328	1328	1365	1365	1365	1403	1403	1403	1403	1440	1440	1440	1440	1478	1478	1478	1503
150	1290	1328	1328	1328	1365	1365	1365	1403	1403	1403	1403	1440	1440	1440	1478	1478	1478	1503	1503	1503
160	1328	1328	1365	1365	1365	1403	1403	1403	1440	1440	1440	1478	1478	1478	1478	1503	1503	1503	1528	1528
170	1328	1328	1365	1365	1365	1403	1403	1403	1440	1440	1440	1478	1478	1478	1503	1503	1503	1528	1528	1528
180	1328	1328	1365	1365	1403	1403	1403	1440	1440	1440	1478	1478	1478	1503	1503	1503	1528	1528	1553	1553
190	1328	1365	1365	1365	1403	1403	1440	1440	1440	1478	1478	1478	1478	1503	1503	1528	1528	1528	1553	1553
200	1328	1365	1365	1403	1403	1403	1440	1440	1478	1478	1478	1503	1503	1528	1528	1528	1553	1553	1578	1578
210	1365	1365	1403	1403	1403	1440	1440	1478	1478	1478	1503	1503	1528	1528	1553	1553	1553	1578	1578	-
220	1365	1365	1403	1403	1440	1440	1478	1478	1478	1503	1503	1528	1528	1553	1553	1553	1578	1578	-	-
230	1365	1403	1403	1403	1440	1440	1478	1478	1503	1503	1528	1528	1553	1553	1578	1578	1578	-	-	-

Höhe cm	Breite in cm																			
	300	310	320	330	340	350	360	370	380	390	400	410	420	430	440	450	460	470	480	490
50	1290	1328	1328	1328	1328	1328	1328	1328	1328	1328	1328	1365	1365	1365	1365	1365	1365	1365	1365	1365
60	1328	1328	1328	1328	1365	1365	1365	1365	1365	1365	1365	1365	1403	1403	1403	1403	1403	1403	1403	1403
70	1365	1365	1365	1365	1365	1365	1403	1403	1403	1403	1403	1403	1403	1440	1440	1440	1440	1440	1440	1440
80	1365	1365	1403	1403	1403	1403	1403	1403	1440	1440	1440	1440	1440	1440	1478	1478	1478	1478	1478	1478
90	1403	1403	1403	1403	1440	1440	1440	1440	1440	1478	1478	1478	1478	1478	1503	1503	1503	1503	1503	1503
100	1403	1440	1440	1440	1440	1440	1478	1478	1478	1478	1478	1478	1503	1503	1503	1503	1528	1528	1528	1528
110	1440	1440	1478	1478	1478	1478	1503	1503	1503	1503	1503	1528	1528	1528	1528	1528	1553	1553	1553	1553
120	1478	1478	1478	1478	1503	1503	1503	1503	1528	1528	1528	1528	1553	1553	1553	1553	1578	1578	-	-
130	1478	1503	1503	1503	1503	1528	1528	1528	1528	1553	1553	1553	1578	1578	1578	1578	-	-	-	-
140	1503	1503	1503	1528	1528	1528	1553	1553	1553	1553	1578	1578	1578	-	-	-	-	-	-	-
150	1503	1528	1528	1528	1553	1553	1553	1578	1578	1578	1578	-	-	-	-	-	-	-	-	-
160	1528	1528	1553	1553	1553	1578	1578	1578	-	-	-	-	-	-	-	-	-	-	-	-
170	1553	1553	1553	1578	1578	1578	-	-	-	-	-	-	-	-	-	-	-	-	-	-
180	1553	1578	1578	1578	-	-	-	-	-	-	-	-	-	-	-	-	-	-	-	-
190	1578	1578	-	-	-	-	-	-	-	-	-	-	-	-	-	-	-	-	-	-
200	1578	-	-	-	-	-	-	-	-	-	-	-	-	-	-	-	-	-	-	-

MEHRPREISE:

RAL-Lackierung:

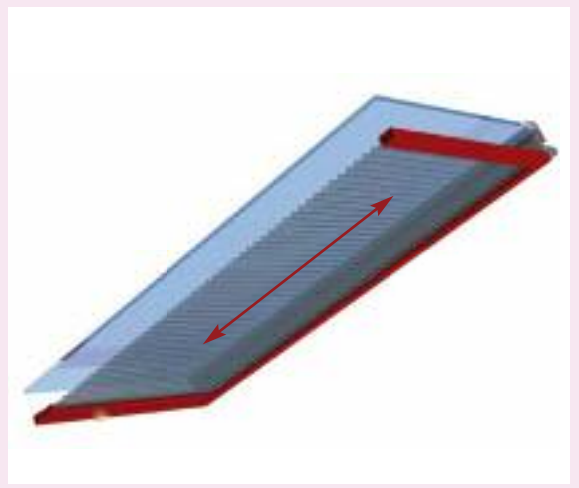
+ 203 € / Auftrag

Übergrößen werden auf Kundenwunsch von uns ohne Gewährleistung gefertigt.

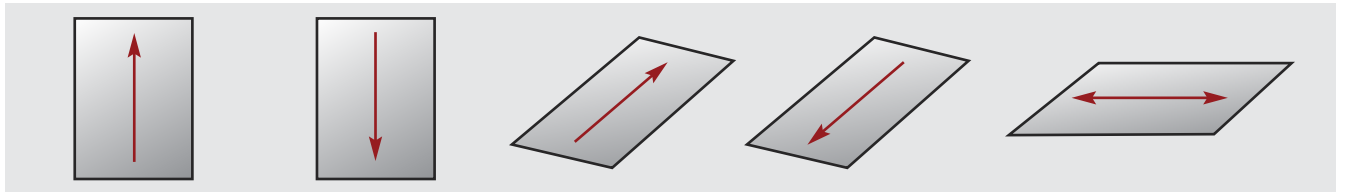
TYP 5.4P

PLAFOND-PLISSEE

max. Breite: 160 cm
max. Höhe: 200 cm
Profil: Aluminium, stranggepresst, mit Dichtungsbürste, in schwarz
Farben: verkehrsweiß (RAL 9016), anthrazitgrau (7016), ockerbraun (8001), schwarzbraun (8077), sepiabraun (RAL 8014), silber eloxiert (EV1), grau (DB 703), bronze matt (ähnl. C33) (Standard), weitere RAL-Töne (gegen Mehrpreis)
Gewebe: Fiberglasgewebe in schwarz (schwer entflammbar, abwaschbar bis max. 30°C, formstabil gegen leichte Stöße)



LAUFRICHTUNGEN:



LAUFRICHTUNGEN:



Höhe cm	Breite in cm											
	50	60	70	80	90	100	110	120	130	140	150	160
80	-	-	703	703	703	703	703	703	740	740	740	740
90	-	703	703	703	703	703	703	740	740	740	740	740
100	-	703	703	703	703	703	740	740	740	740	740	778
110	703	703	703	703	703	740	740	740	740	778	778	778
120	703	703	703	703	740	740	740	740	778	778	778	778
130	703	703	703	740	740	740	740	778	778	778	778	815
140	703	703	703	740	740	740	778	778	778	778	815	815
150	703	703	740	740	740	740	778	778	778	815	815	815
160	703	703	740	740	740	778	778	778	815	815	815	853
170	703	740	740	740	778	778	778	815	815	815	853	853
180	703	740	740	740	778	778	778	815	815	853	853	853
190	703	740	740	778	778	778	815	815	815	853	853	890
200	703	740	740	778	778	778	815	815	853	853	853	890

MEHRPREISE:

RAL-Lackierung: **+ 203 € / Auftrag**

Übergößen werden auf Kundenwunsch von uns ohne Gewährleistung gefertigt.



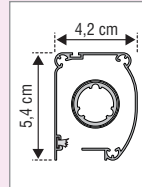
INSEKTENSCHUTZ-ROLLOS



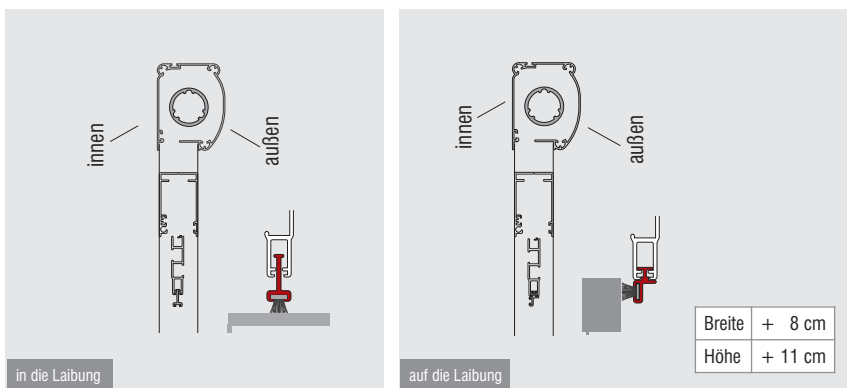
ROLLO MIT SELBSTFALLENDER BÜRSTE TYP 6.1R

max. Rollobreite: 200 cm
max. Rollohöhe: 240 cm
Profildfarben: weiß (RAL 9016), eloxiert (EV1), braun (RAL 8014)
Kunststoffteile: weiß, schwarz
Gewebe: Fiberglas (UV-beständig) in grau, schwarz

Bedienung:



MONTAGE:



Breite + 8 cm
 Höhe + 11 cm

ENDLEISTE:

Endleiste mit „KLICK-KLACK“-System



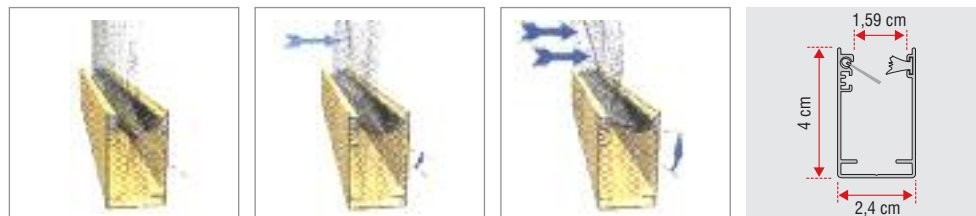
einfache Einrastfunktion, mit selbstfallender Endleiste, Ausgleich von Unebenheiten

Höhe cm	Breite in cm															
	50	60	70	80	90	100	110	120	130	140	150	160	170	180	190	200
50	119	125	132	139	146	152	159	166	173	179	186	193	200	206	213	220
60	121	128	135	142	148	155	162	168	175	182	189	195	202	209	216	222
70	124	131	137	144	151	158	164	171	178	185	191	198	205	212	218	225
80	127	133	140	147	154	160	167	174	181	187	194	201	208	214	221	228
90	129	136	143	150	156	163	170	177	183	190	197	203	210	217	224	230
100	132	139	145	152	159	166	172	179	186	193	199	206	213	220	226	233
110	135	141	148	155	162	168	175	182	189	195	202	209	216	222	229	236
120	137	144	151	158	164	171	178	185	191	198	205	212	218	225	232	238
130	140	147	153	160	167	174	180	187	194	201	207	214	221	228	234	241
140	143	149	156	163	170	176	183	190	197	203	210	217	224	230	237	244
150	145	152	159	166	172	179	186	193	199	206	213	220	226	233	240	247
160	148	155	161	168	175	182	188	195	202	209	215	222	229	236	242	249
170	151	157	164	171	178	184	191	198	205	211	218	225	232	238	245	252
180	153	160	167	174	180	187	194	201	207	214	221	228	234	241	248	255
190	156	163	169	176	183	190	196	203	210	217	223	230	237	244	250	257
200	159	165	172	179	186	192	199	206	213	219	226	233	240	246	253	260
210	161	168	175	182	188	195	202	209	215	222	229	236	242	249	256	263
220	164	171	178	184	191	198	204	211	218	225	231	238	245	252	258	265
230	167	173	180	187	194	200	207	214	221	227	234	241	248	254	261	268
240	169	176	183	190	196	203	210	217	223	230	237	244	250	257	264	271

MEHRPREISE:

Kettenzug: + 15,- €
 Softbremse: + 15,- €

FÜHRUNGSSCHIENEN MIT WINDSICHERUNG:



Übergößen werden auf Kundenwunsch von uns ohne Gewährleistung gefertigt.

TYP 6.2R

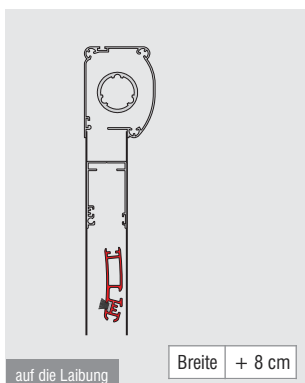
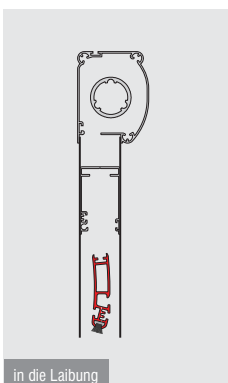
ROLLO ZUR KLEBE- ODER SCHRAUBMONTAGE

Rollobreite: max. 120 cm
 Anlagenhöhe: max. 240 cm
 Profifarben: weiß (RAL 9016), eloxiert (EV1),
 braun (RAL 8014)
 Kunststoffteile: weiß, grau, schwarz
 Gewebe: Fiberglas (UV-beständig) in grau, schwarz

Von innen flächenbündig, daher gut auf Rolloführungsschienen oder Fenster montierbar.



MONTAGE:



Breite + 8 cm



ENDLEISTE:

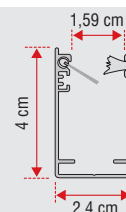
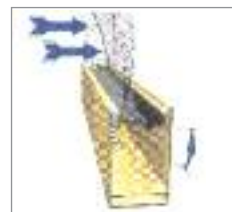
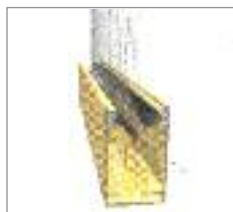


Höhe cm	Breite in cm							
	50	60	70	80	90	100	110	120
50	119	125	132	139	146	152	159	166
60	121	128	135	142	148	155	162	168
70	124	131	137	144	151	158	164	171
80	127	133	140	147	154	160	167	174
90	129	136	143	150	156	163	170	177
100	132	139	145	152	159	166	172	179
110	135	141	148	155	162	168	175	182
120	137	144	151	158	164	171	178	185
130	140	147	153	160	167	174	180	187
140	143	149	156	163	170	176	183	190
150	145	152	159	166	172	179	186	193
160	148	155	161	168	175	182	188	195
170	151	157	164	171	178	184	191	198
180	153	160	167	174	180	187	194	201
190	156	163	169	176	183	190	196	203
200	159	165	172	179	186	192	199	206
210	161	168	175	182	188	195	202	209
220	164	171	178	184	191	198	204	211
230	167	173	180	187	194	200	207	214
240	169	176	183	190	196	203	210	217

ZUBEHÖR

Softbremse: + 15,- €

FÜHRUNGSSCHIENEN MIT WINDSICHERUNG:



Übergrößen werden auf Kundenwunsch von uns ohne Gewährleistung gefertigt.

ROLLO FÜR DACHFENSTER TYP 6.3R

max. Rollobreite: 130 cm
max. Rollohöhe: 180 cm
Profilfarben: weiß (RAL 9016), eloxiert (EV1), braun (RAL 8014)
Kunststoffteile: weiß, schwarz
Gewebe: Fiberglas (UV-beständig) in grau, schwarz

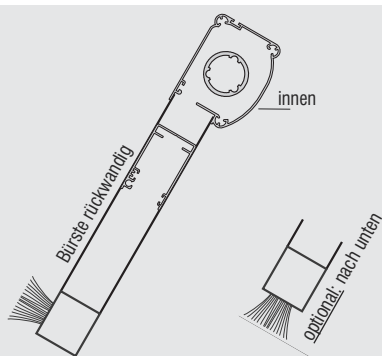
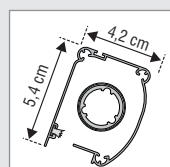
Bedienung:



von hinten flächenbündig



MONTAGE:

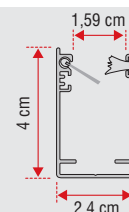
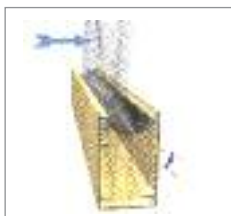



Höhe cm	Breite in cm									
	50	60	70	80	90	100	110	120	130	
50	119	125	132	139	146	152	159	166	173	
60	121	128	135	142	148	155	162	168	175	
70	124	131	137	144	151	158	164	171	178	
80	127	133	140	147	154	160	167	174	181	
90	129	136	143	150	156	163	170	177	183	
100	132	139	145	152	159	166	172	179	186	
110	135	141	148	155	162	168	175	182	189	
120	137	144	151	158	164	171	178	185	191	
130	140	147	153	160	167	174	180	187	194	
140	143	149	156	163	170	176	183	190	197	
150	145	152	159	166	172	179	186	193	199	
160	148	155	161	168	175	182	188	195	202	
170	151	157	164	171	178	184	191	198	205	
180	153	160	167	174	180	187	194	201	207	

MEHRPREISE:

Einfallschiene 2 cm: + 15,- / Stück

FÜHRUNGSSCHIENEN MIT WINDSICHERUNG:



Übergößen werden auf Kundenwunsch von uns ohne Gewährleistung gefertigt.


TYP 6.4R

QUERROLLO MIT WINDSICHERUNG

- max. Breite:** einteilig: 160 cm
zweiteilig: 300 cm
- max. Höhe:** 240 cm
- Profilfarben:** weiß (RAL 9016), silber, braun (RAL 8014)
- Kunststoffteile:** weiß, schwarz
- Gewebe:** Fiberglas (UV-beständig) in grau, schwarz



Ober- und Unterschiene freitragend
innen



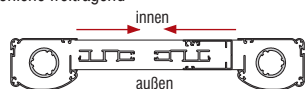
einteilige Anlage

6.4.1 EINTEILIGE ANLAGE:

Höhe cm	Breite in cm								
	80	90	100	110	120	130	140	150	160
100	213	215	218	220	223	225	228	230	233
110	220	223	225	228	230	233	235	238	240
120	228	230	233	235	238	243	245	248	250
130	235	240	243	245	248	250	253	255	258
140	245	248	250	253	255	258	260	263	265
150	253	255	258	260	263	265	270	273	275
160	260	263	268	270	273	275	278	280	283
170	270	273	275	278	280	283	285	288	290
180	278	280	283	285	288	290	293	295	300
190	285	288	290	293	298	300	303	305	308
200	295	298	300	303	305	308	310	313	315
210	303	305	308	310	313	315	318	320	323
220	310	313	315	318	320	325	328	330	333
230	318	323	325	328	330	333	335	338	340
240	328	330	333	335	338	340	343	345	348

6.4.2 ZWEITEILIGE ANLAGE:

Ober- und Unterschiene freitragend



zweiteilige Anlage = 2 x einteilige Anlage

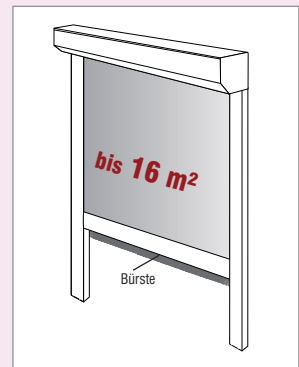
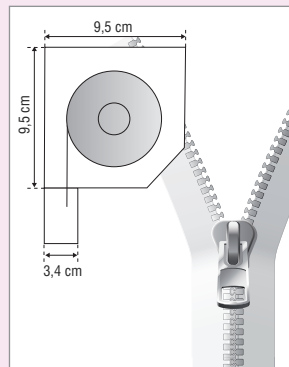


zweiteilige Anlage



ZIP-SYSTEM TYP 6.5R

Rollobreite: 250 cm (siehe Stoffeigenschaften)
Anlagenhöhe: 250 cm (siehe Stoffeigenschaften)
Seitenführung: Führungsschiene
Profilfarben: weiß (RAL 9016), weißaluminium (RAL 9006), RAL-Farben auf Anfrage
Bedienung: 230 V Schnellaufmotor
Behang: Insectscreen in schwarz



Höhe cm	Breite in cm																	
	80	90	100	110	120	130	140	150	160	170	180	190	200	210	220	230	240	250
80	840	845	853	860	868	875	883	890	898	905	910	918	925	933	940	948	955	963
90	845	853	860	868	875	883	890	898	903	910	918	925	933	940	948	955	963	968
100	853	860	868	875	883	888	895	903	910	918	925	933	940	948	955	960	968	975
110	860	868	875	903	910	918	923	955	968	980	995	1008	1020	1033	1048	1060	1073	1088
120	865	873	880	915	923	930	938	963	975	988	1000	1015	1028	1040	1053	1068	1080	1093
130	873	880	888	928	935	943	950	968	983	995	1008	1020	1035	1048	1060	1075	1088	1100
140	880	888	895	940	948	955	963	975	988	1003	1015	1028	1040	1055	1068	1080	1095	1108
150	888	895	903	953	960	968	975	1028	1035	1040	1048	1055	1063	1070	1078	1155	1173	1188
160	893	900	908	965	973	980	988	1043	1050	1058	1065	1073	1078	1085	1093	1163	1180	1195
170	900	908	915	978	985	993	1000	1058	1065	1073	1080	1088	1095	1103	1110	1170	1185	1203
180	908	915	923	993	998	1005	1013	1075	1080	1088	1095	1103	1110	1118	1125	1178	1193	1208
190	915	923	928	1005	1013	1020	1025	1090	1098	1105	1113	1118	1125	1133	1140	1183	1200	1215
200	920	928	935	1018	1025	1033	1040	1105	1113	1120	1128	1135	1143	1150	1155	1190	1208	1223
210	928	935	943	1030	1038	1045	1053	1120	1128	1135	1143	1150	1158	1165	1173	1198	1213	1230
220	935	943	950	1043	1050	1058	1065	1138	1145	1153	1158	1165	1173	1180	1188	1205	1220	1235
230	943	950	955	1055	1063	1070	1078	1153	1160	1168	1175	1183	1190	1195	1203	-	-	-
240	948	955	963	1068	1075	1083	1090	1168	1175	1183	1190	1198	1205	1213	1220	-	-	-
250	955	963	970	1080	1088	1095	1103	1185	1193	1200	1205	1213	1220	1228	1235	-	-	-

MEHRPREISE:

Funkmotor inkl. 1-Kanal-Handsender: **+ 247,50 € / Anlage**

24 V Solarmotor inkl. Solarpaneel, Akku, 1-Kanal-Handsender: **+ 1125 € / Anlage**

LICHTSCHACHTABDECKUNGEN



LICHTSCHACHTABDECKUNG

TYP 8.1L

- max. Breite:** 200 cm
max. Tiefe: 130 cm
Profil: Aluminium, stranggepresst, in silber-eloxiert (EV1), auf Gehrung geschnitten und verpresst
Gewebe: Edelstahlgewebe
Befestigung: mittels hochfestem Kautschukband, optional: mit zusätzlichen Tellerschrauben (ohne Aufpreis)
Bürsten: optional (ohne Aufpreis)
 Bürstenmaße: 0,5 / 0,7 / 0,9 / 1,2 / 2,0 cm

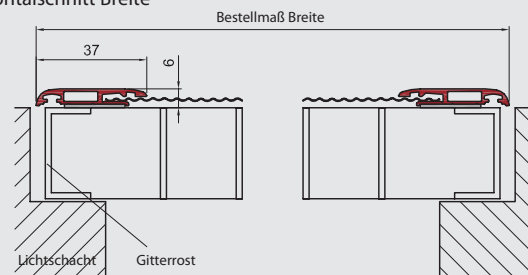


DETAILS:

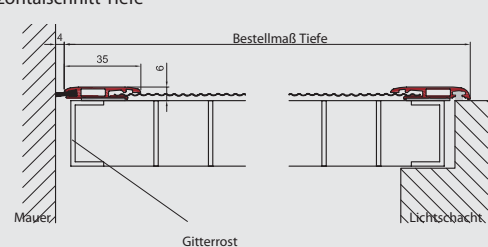


MONTAGE:

Horizontalschnitt Breite



Horizontalschnitt Tiefe



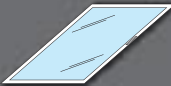
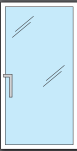
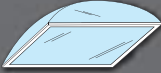








Tiefe cm	Breite in cm			
	50	100	150	200
50	-	-	220	220
60	-	220	220	283
70	-	220	283	283
80	-	220	283	345
90	-	220	283	345
100	-	220	283	345
110	220	283	345	395
120	220	283	345	395
130	220	283	345	445

MEHRPREISE:

- Tellerschrauben (ohne Aufpreis)
 Bürste: 0,5 / 0,7 / 0,9 / 1,2 / 2,0 cm (ohne Aufpreis)

SCHNELLÜBERSICHT INSEKTENSCHUTZ

Bedienart	für Fenster	für Dachfenster	für Türen	für Lichtkuppeln	für Pergolas	für Lichtschächte
 Insektenschutz-Spannrahmen	 1.1S Spannrahmen mit Falz 2.1S Spannrahmen 2.2S Spannrahmen mit Federstiften	 2.1S Spannrahmen 2.2S Spannrahmen mit Federstiften	 	 2.1S Spannrahmen 2.2S Spannrahmen mit Federstiften	 2.1S Spannrahmen 2.2S Spannrahmen mit Federstiften	
 Insektenschutz-Türen			3.1.1T / 3.1.2T Drehtüren 3.2.1T / 3.2.2T Drehtüren mit Einbaurahmen / +Haustierklappe 3.3T / 3.4T Pendeltüren 4.1T / 4.2T Schiebetüren		4.1T / 4.2T Schiebetüren	
 Insektenschutz-Plissees	5.2.1P / 5.2.2P 5.2.3P Querplissees 5.4P Plafond-Plissee	5.2.1P / 5.2.2P 5.2.3P Querplissees 5.4P Plafond-Plissee	5.2.1P / 5.2.2P 5.2.3P Querplissees	5.4P Plafond-Plissee 5.5P Dachkuppelplissee (auf Anfrage)	5.2.1P / 5.2.2P Querplissees	
 Insektenschutz-Rollos	6.1R Rollo mit selbstfallender Bürste 6.2R Rollo zur Klebe- oder Schraubmontage 6.4.1R / 6.4.2R Querrollos	6.3R Dachfensterrollo 6.3.1R Dachfensterrollo mit Federstift 6.4.1R / 6.4.2R Querrollos 6.5R ZIP-System bis 16 m²	6.1R Rollo mit selbstfallender Bürste 6.4.1R / 6.4.2R Querrollos	6.2R Dachfensterrollo	6.2R Rollo zur Klebe- oder Schraub- montage 6.4.1R / 6.4.2R Querrollos 6.5R ZIP-System bis 16 m²	
 Lichtschacht- abdeckungen						8.1L Lichtschachtabdeckung
weitere	Rolladenvorbauelemente mit Insektenschutz (auf Anfrage)	Rolladenvorbauelemente mit Insektenschutz (auf Anfrage)	7.1V Streifenvorhang (auf Anfrage)			

Sonderformen

