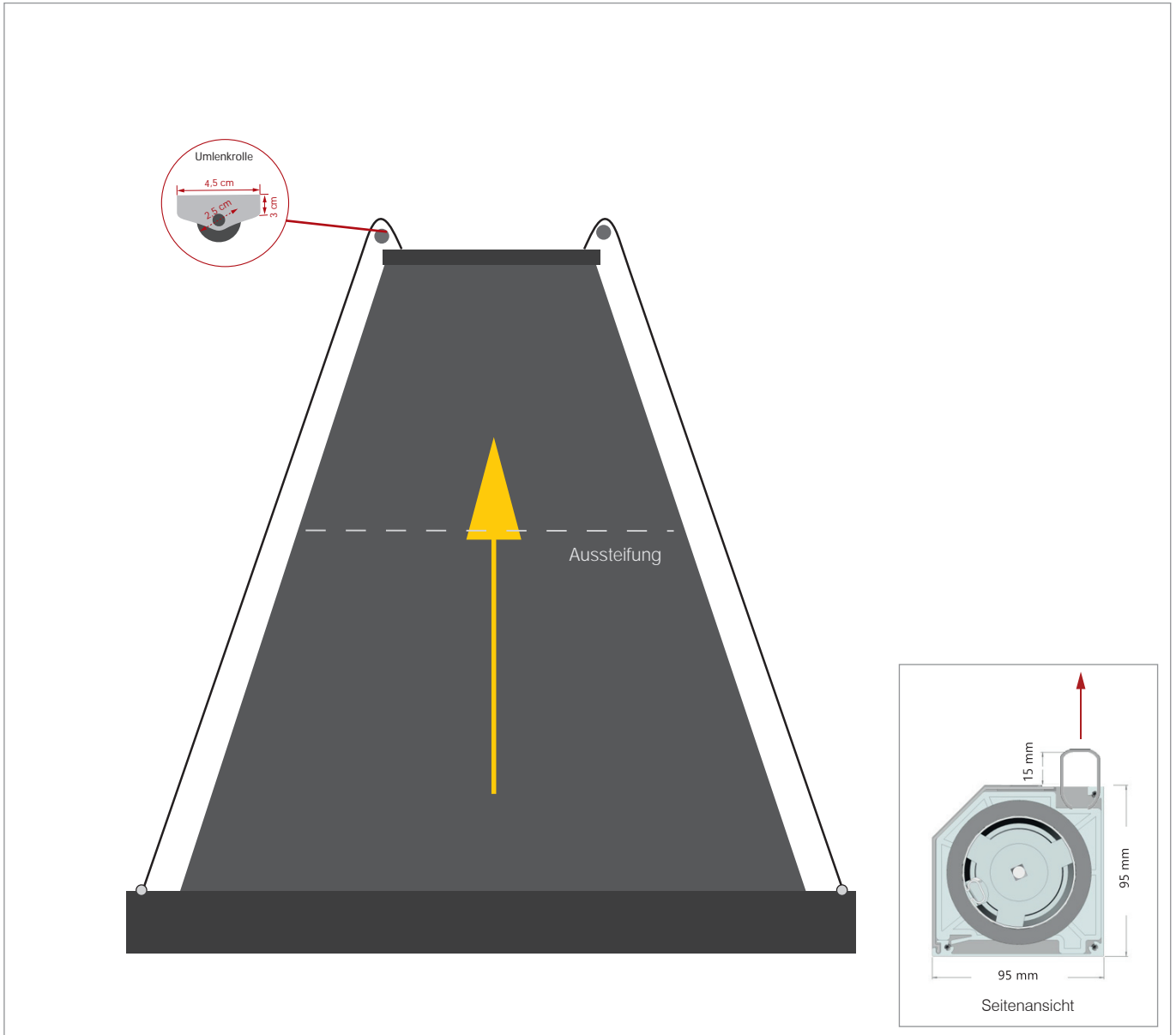




Dreiecksmarkise UNO 95.2

Größe: S M L XL

ÜBERSICHT



mind. Baubreite: 86 cm
max. Baubreite: 160 cm (weitere in Größe XL)
max. Bauhöhe: 280 cm

Kasten: 95 x 95 mm
Profilfarbe: weiß (RAL 9016); weitere RAL-Farben gegen Mehrpreis

Seitenführung: hochreißfestes Seil
Bedienung: 230 V Motor (Standard); optional Funk, io-homecontrol

Tuch:

- [Solts 86](#)
- [Solts 92](#)
- [Soltis B92](#)



Schrägmarkise UNO 95.2

Spezielles Gegenzugsystem für innen oder außen

Fabrikat: SOLARMATIC®-Dreiecksmarkise UNO 95.2 Form S4

Kassette:

Zweiteilige, allseits geschlossene Aluminiumkassette mit vorderer 45° abgeschrägter Revisionsblende, Querschnitt 95 x 95 mm, seitlich verschraubte Blendkappen aus Aluminiumdruckguss mit integrierten Führungsrollen für die Zugseiltechnik.

Welle:

Präzisionsrohr aus verzinktem Stahl mit spezieller Kedernut, Durchmesser nach Erfordernis.
Integrierte Zugfeder zur individuellen Tuch-Nachspannung.

Antrieb:

230 Volt-Spezial-Einsteckantrieb, 50 Hz, Leistung 140W, Schutzklasse IP44 mit Thermoschutz und eingebautem Kondensator, Lärmemissionspegel ≤ 70 dB laut EN ISO 12100-2:2003, EasyClick-Endlageneinstellung direkt am Motorkopf für die obere und untere Endlage.

Zugleiste:

Einteiliges Aluminium-Abschlussprofil, mit seitlichen Spezialkappen und integrierten Umlenkrollen für die innenliegende Seilführung. Im eingefahrenem Zustand **ragt es nur 15 mm aus der oberen Kantenkante heraus. Die Zugleiste muss mindestens 1/3 der Anlagenbreite betragen.**

Oberfläche: Profile pulverbeschichtet in RAL 9016

- RAL-Beschichtung in allen Classic RAL-Tönen gegen Aufpreis möglich

Kunststoffteile:

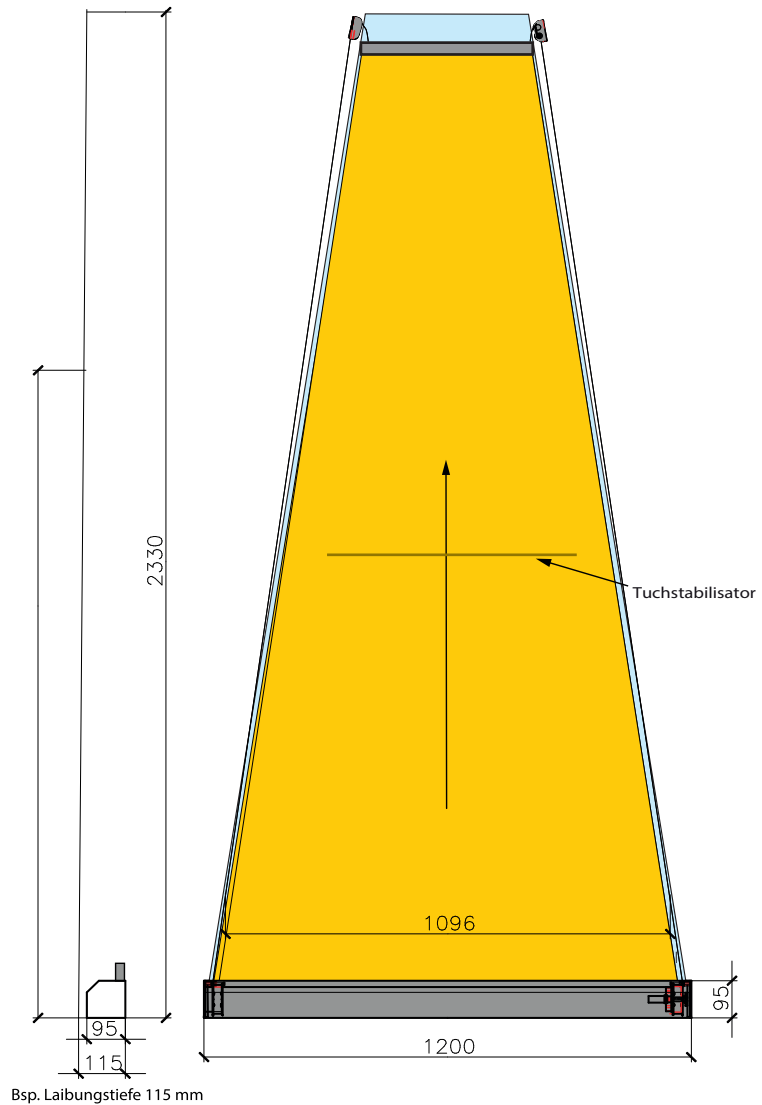
- Endkappen der Zugleiste in schwarz

Behangempfehlung Textilscreens:

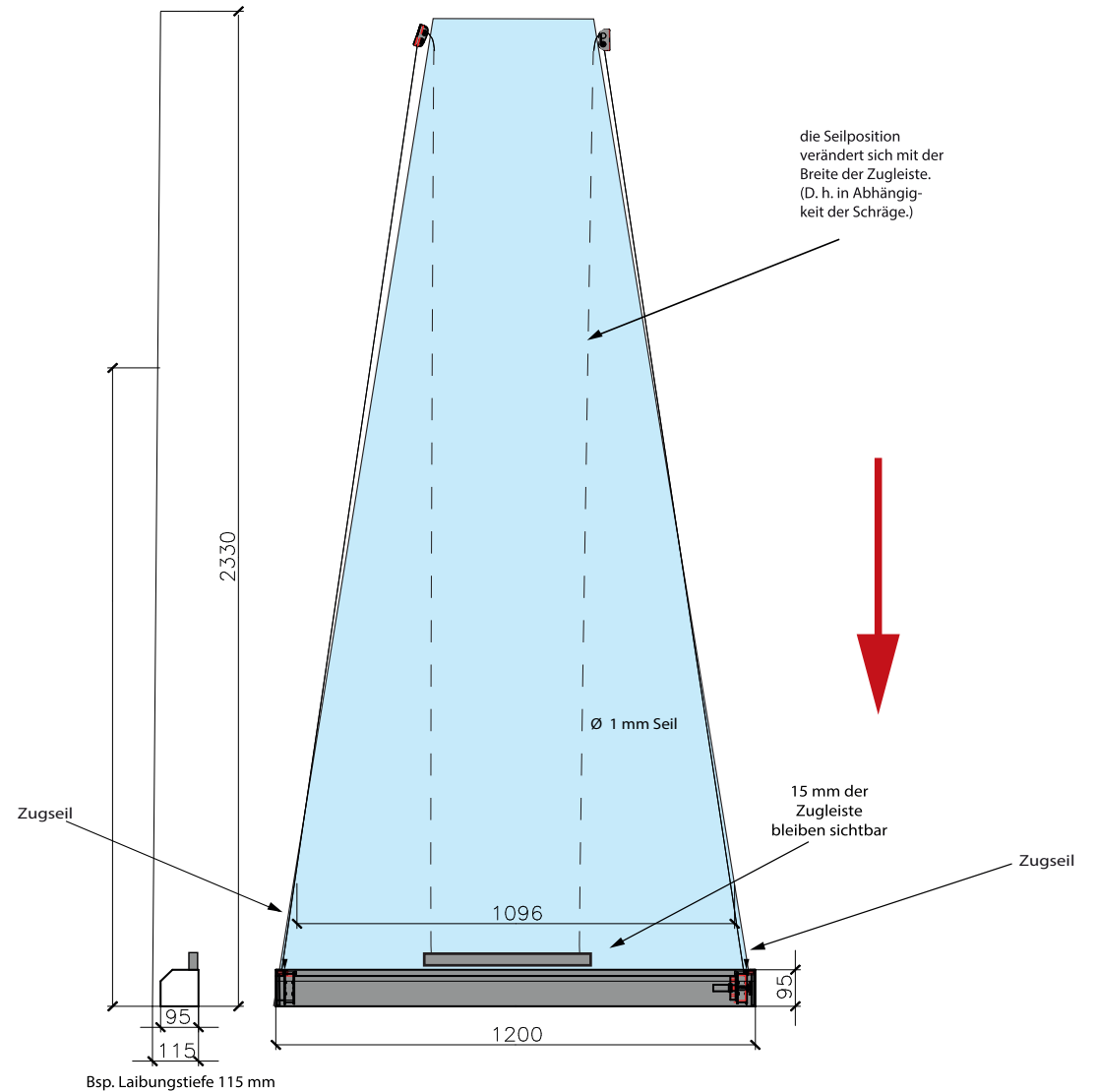
- [SOLTIS Perform 92](#) für Transluzenz, Blendschutz
- [SOLTIS Horizon 86](#) für hohe Transparenz
- [SOLTIS Opaque B92](#) für Verdunkelung



Bsp. ausgefahrene Dreiecksmarkise UNO 95.2
am Mustermaß Breite 1200 mm x Höhe 2330 mm



Bsp. eingefahrene Dreiecksmarkise UNO 95.2
am Mustermaß 1200 x 2330 mm

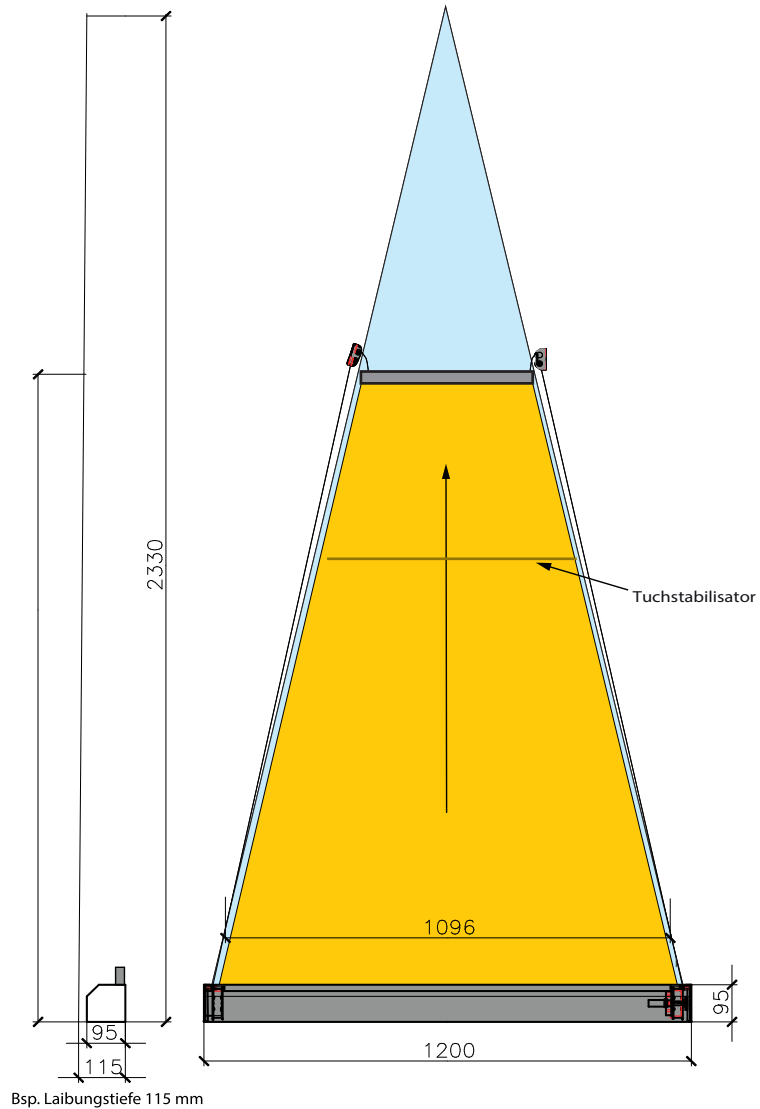


die Seilposition
verändert sich mit der
Breite der Zugleiste.
(D. h. in Abhängig-
keit der Schräge.)

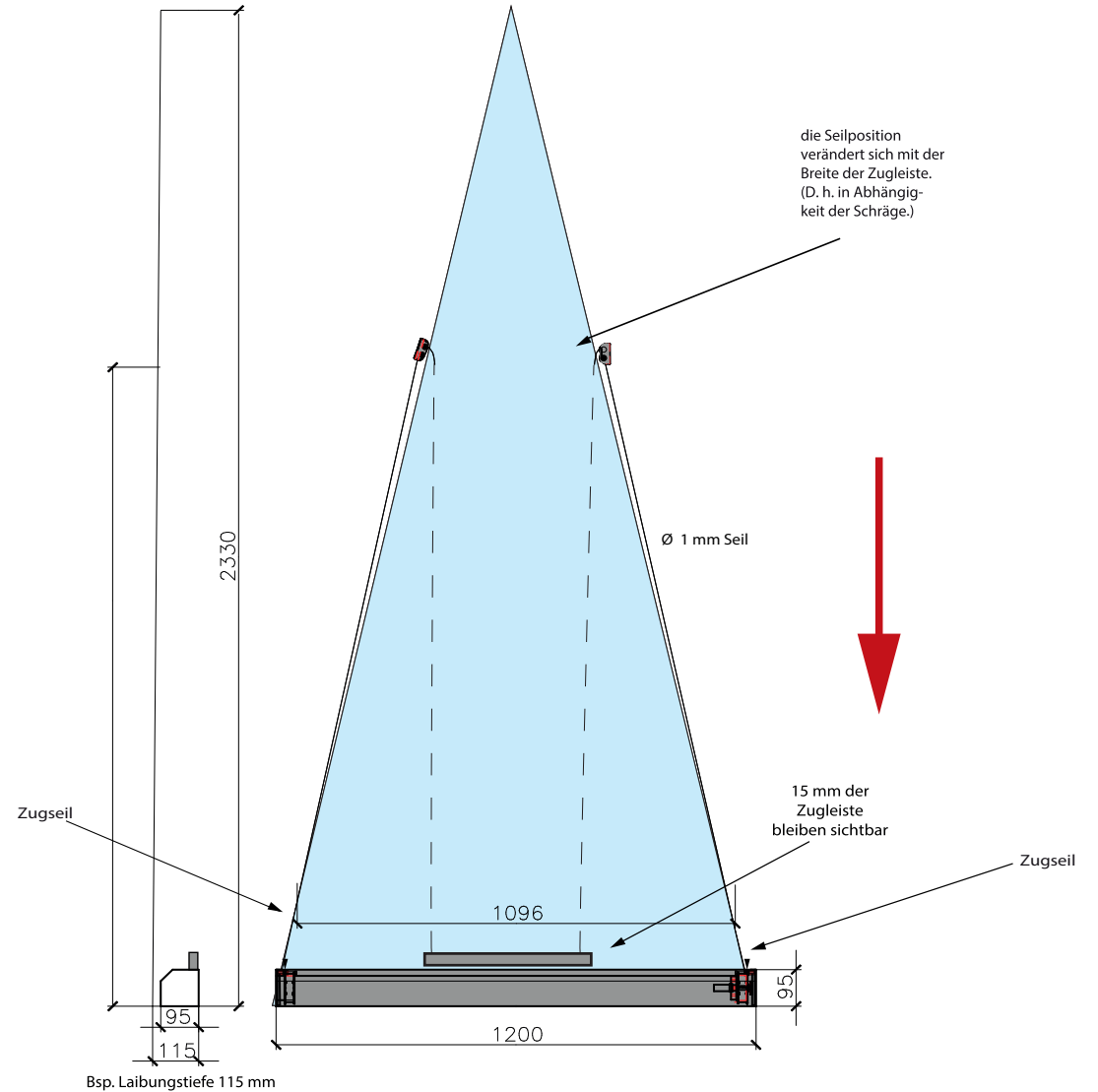
Zugseil



Bsp. ausgefahrene Dreiecksmarkise UNO 95.2
am Mustermaß Breite 1200 mm x Höhe 2330 mm

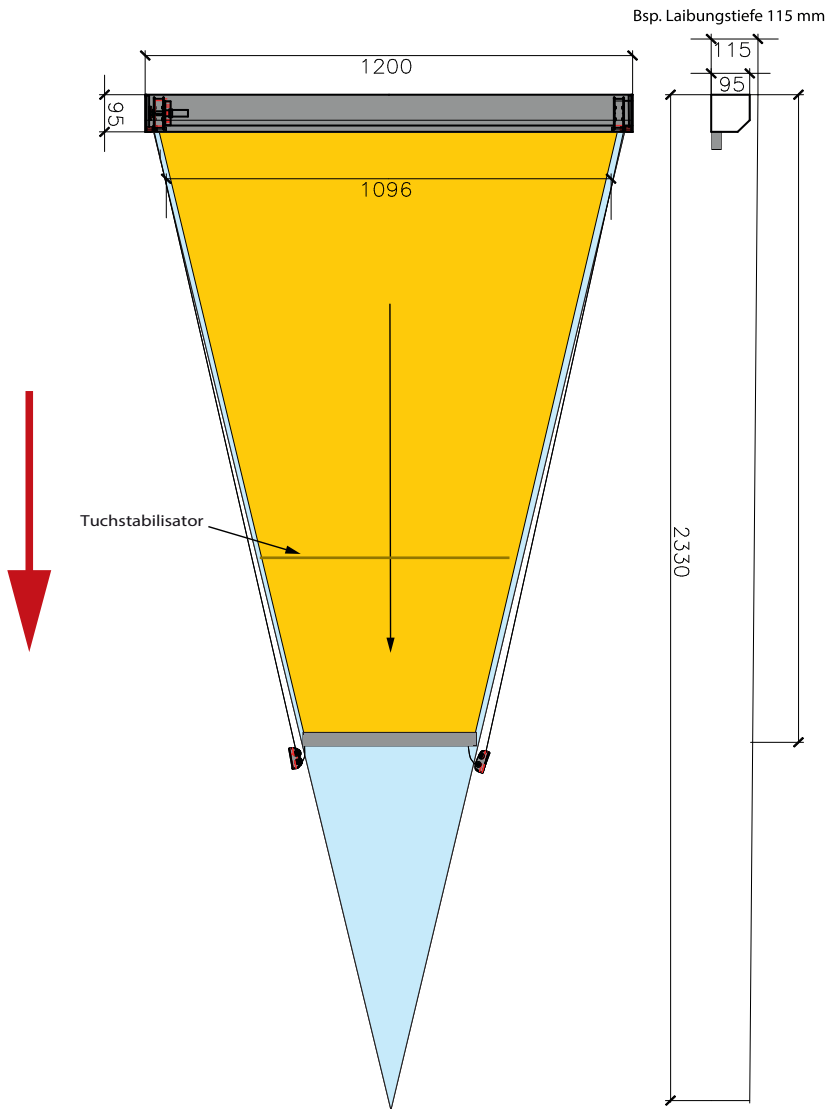


Bsp. eingefahrene Dreiecksmarkise UNO 95.2
am Mustermaß 1200 x 2330 mm





Bsp. ausgefahrene Dreiecksmarkise UNO 95.2
am Mustermaß Breite 1200 mm x Höhe 2330 mm



Bsp. eingefahrene Dreiecksmarkise UNO 95.2
am Mustermaß 1200 x 2330 mm

